







Zona ribassata con controsoffittatura h = 2.34
 Zona ribassata di 10 cm.

TUTTI I POZZETTI (AX) A SCARICO LATERALE H 120 MM

Legenda Finiture	
[P]	P1 - Pavimento in linoleum. P2 - Pavimento in piastrelle di ceramica antiscivolo. P3 - Pavimento in gres fine porcellanato. P4 - Pavimento in klinker con superficie satinata antiscivolo, antigetto per interni. P5 - Pavimento in marmo. P6 - Pavimento in gomma a bolle. P7 - Pavimento in battuto di cemento. P8 - Guaino ardesiata. P9 - Pavimento in klinker con sup. satinata antiscivolo, antigetto, per esterni. P10 - Pavimento in quarzotti di c/c con inserti lavati del tipo galleggiante su pedine metalliche. P11 - Pavimento in autobloccanti e cordoli di contenimento come esistenti.
[Z]	Z1 - Zoccolo a sguscia in tel di linoleum (0,35 mt). Z2 - Zoccolo in ceramica, a sguscia. Z3 - Zoccolo in gres porcellanato a sguscia. Z3* - Zoccolo in gres porcellanato a becco di civetta. Z4 - Zoccolo in klinker con superficie satinata, a sguscia. Z4* - Zoccolo in klinker con superficie satinata, a becco di civetta. Z5 - Zoccolo in marmo.
[F]	F1 - Tinteggiatura con idropittura trasparente per interni. F2 - Tinteggiatura (satinata lavabile) (1,4,60). F3 - Rivestimento in piastrelle di ceramica. F4 - Rivestimento in piastrelle in klinker (1,160) tintaggio, con idropittura trasparente per interni. F5 - Riv. doppio strato di molli con interposta lastra di pino per proteozzaggi.
[C]	C1 - Tinteggiatura con idropittura trasparente per interni su soffitti. C2 - Controsoffitto modulare in fibra minerale. C3 - Controsoffitto con lastre di cartongesso microforato. C4 - Controsoffitto con protezione Anti Raggi.
Murature interne (vedi tavola Ae16) M1 M2 M3 M4 M5 M10 M150 M1r M2r M3r M4r M5r M15r M1i M2i M3i M4i M5i M10i M15i	
Murature esterne (vedi tavola Ae16)	
Infissi esterni (vedi tavola Ae17) Ix Elementi frangisole (vedi tavola Ae17)	
Pe Porte esterne (vedi tavola Ae18) Pi Porte interne (vedi tavola Ae19)	
PL-XXX Pluviali	


 PROVINCIA DI CREMONA
 enti promotori

 COMUNE DI CREMONA

 FONDAZIONE CITTA' DI CREMONA

 AZIENDA SPECIALE CREMONA SOLIDALE

TITOLO:
 AS BUILD
 ALLESTIMENTO DELLA CUCINA DEL COMPLESSO GERIATRICO

PROGETTO ARCHITETTONICO:
 FONDAZIONE CITTA' DI CREMONA
 arch. R. Signorini

DATA: 01/06/2012	TAVOLA:	N° TAV.
SCALA: 1:200	Planimetria piano interrato	AE01
AUTOCAD FILE: AE01_ASBUILD		REV: 2